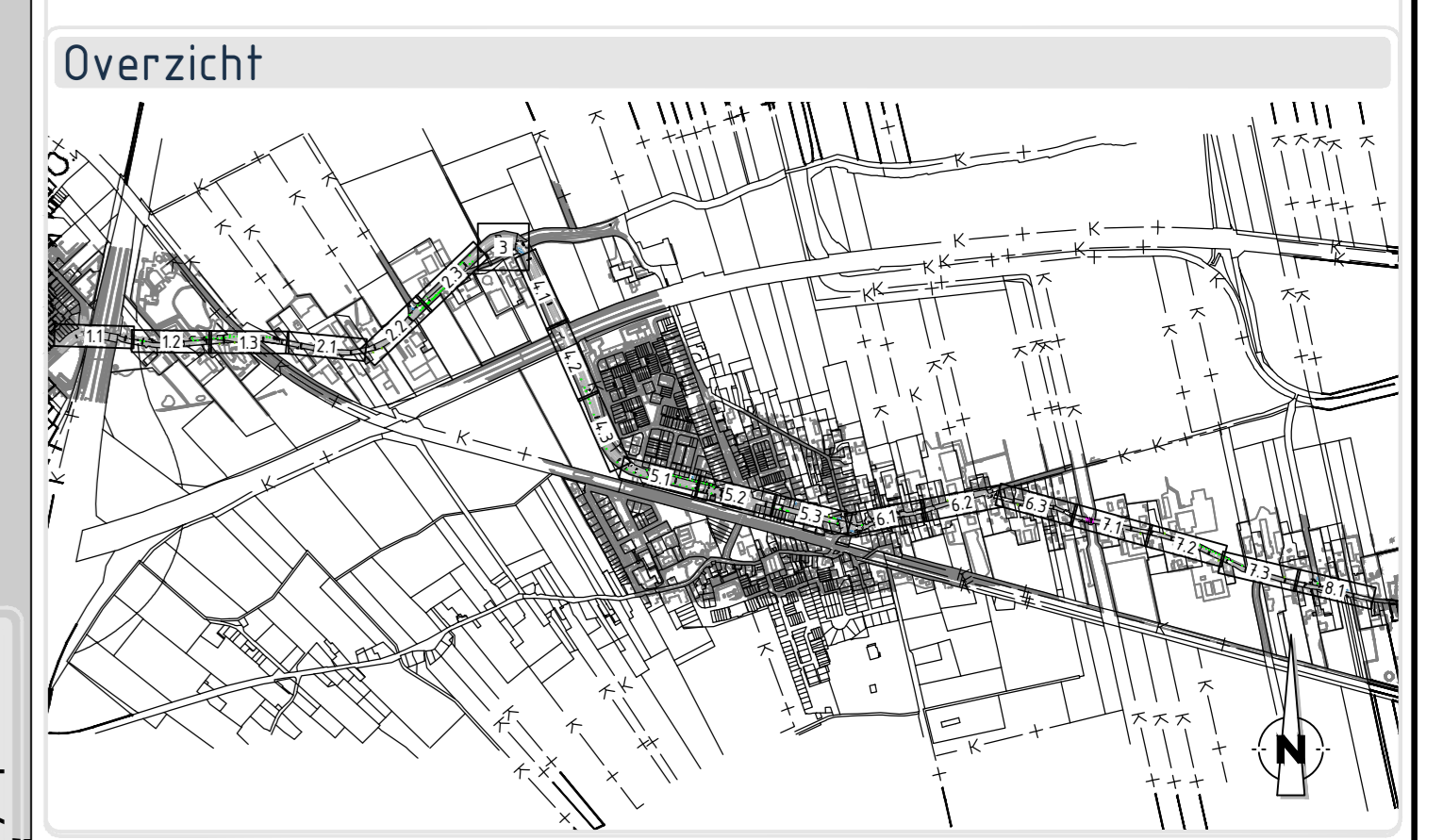
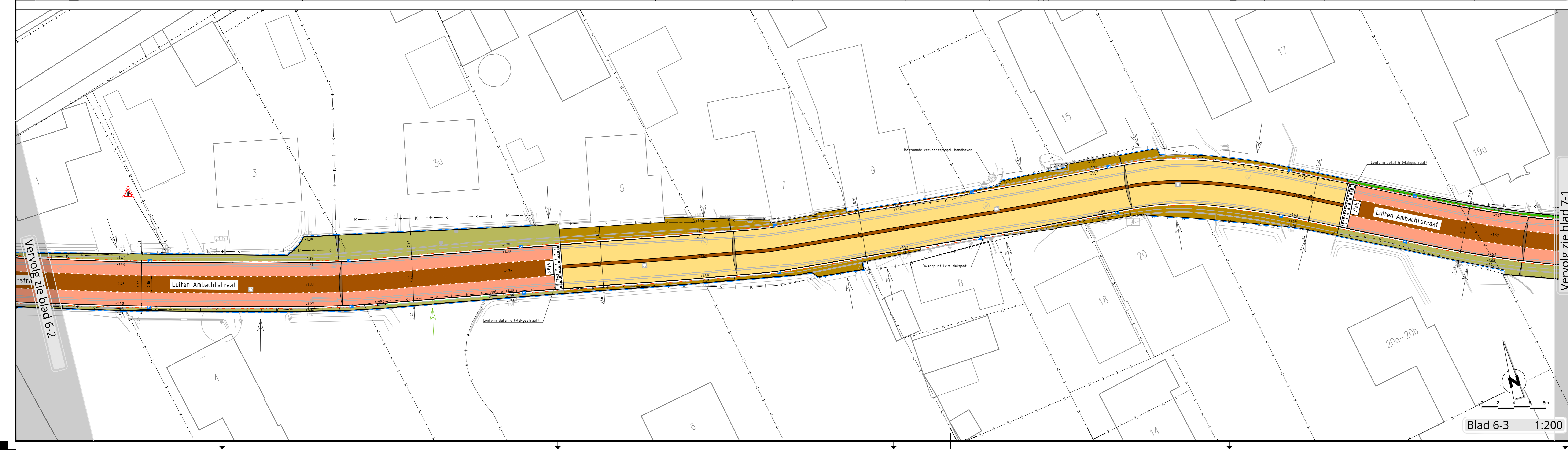
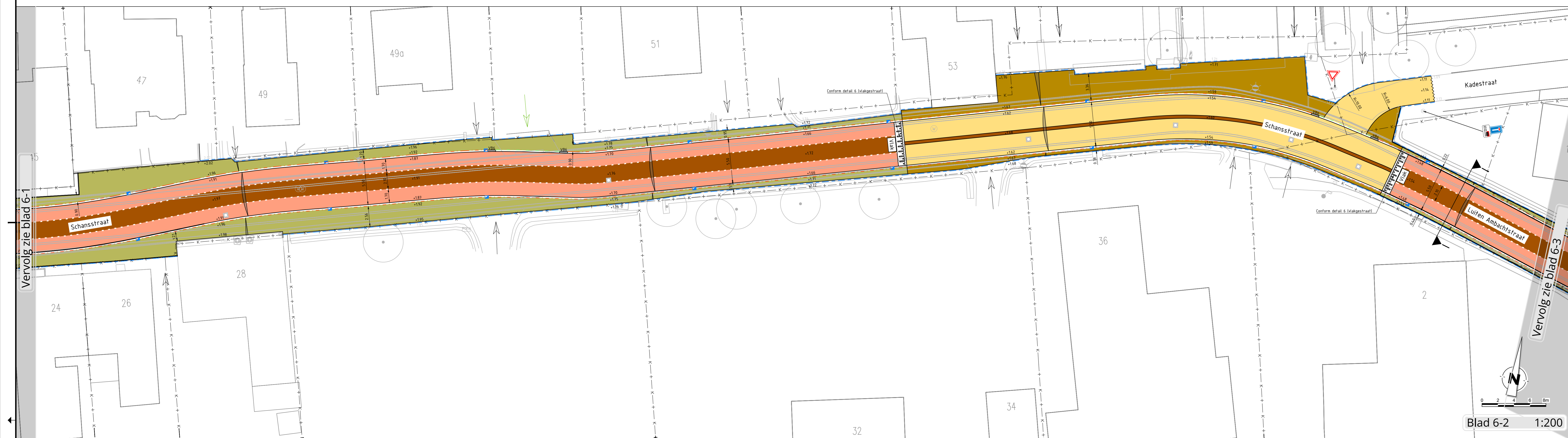


- ### Verklaring
- Aanbrengen oppervlaktebehandeling / asfalt, kleur: bruin
  - Aanbrengen oppervlaktebehandeling / asfalt, rood
  - Zagen asfalt
  - Aanbrengen straatbakstenen, halfsteensverband, hergebruik
  - Aanbrengen straatbakstenen, halfsteensverband, hergebruik incl. 10% confetti stenen, kleur: blauw-oranje
  - Aanbrengen betonstraatstenen, kefmaat, kepeverband, kleur: silento bruin
  - Aanbrengen betonstraatstenen, kefmaat, kepeverband, kleur: silento geel
  - Aanbrengen betonstraatstenen, kefmaat, kepeverband, kleur: silento rood
  - Aanbrengen betonstraatstenen, kefmaat, halfsteensverband, kleur: grijs
  - Aanbrengen straatbakstenen, rabatsstrook, hergebruik
  - Aanbrengen betonstraatstenen, kefmaat, rabatsstrook, kleur: silento bruin, conform detail 4
  - Aanbrengen betontegels 300x300x60 mm, halfsteensverband, kleur: grijs
  - Aanbrengen betontegels 300x300x80 mm, halfsteensverband, kleur: rood
  - Aanbrengen waterdoorlatende tegels, artistone weave, conform detail parkeren
  - Aanbrengen grasbetontegel 600x400x100 mm, kleur: grijs
  - Herstraten
  - Aanbrengen opsluitband 100x200mm, kleur: grijs
  - Aanbrengen opsluitband 200x200 mm, kleur: grijs
  - Aanbrengen rijwielband 60/120x200 mm, kleur: grijs
  - Aanbrengen scheidingsband 50/250x120 mm, kleur: grijs
  - Aanbrengen geleiband 50/200x250 mm, kleur: grijs
  - Aanbrengen inrit met inritverlopbanden 50/200x200 mm, kleur: grijs
  - Aanbrengen trottoirband 130/150x250 mm, kleur: grijs
  - Aanbrengen verloopbanden:
    - VB1: 60/120x300 naar 100x200
    - VB2: 50/200x200 naar 200x200
    - VB3: 130/150x250 naar 100x200
    - VB4: 50/200x180 naar 130/150x250
    - VB5: 50/200x200 naar 180/200x250
    - VB6: inritverlopband 50/200x200
  - Aanbrengen inritblokken 500x200x500 mm, kleur: grijs
  - Aanbrengen inritblokken 600x200x500 mm, kleur: grijs
  - Aanbrengen inritblokken 750x200x500 mm, kleur: grijs
  - Aanbrengen betonstraatstenen, kefmaat, faludmarkering, conform bijzend detail
  - Aanbrengen betonstraatstenen, kefmaat, doorgetrokken streep, aanbrengen conform detail 3
  - Aanbrengen betonstraatstenen, kefmaat, 0,21-0,21 streep, kleur: silento wit
  - Aanbrengen betonstraatstenen, kefmaat, 1-3 streep, aanbrengen conform detail 1 en 2
  - Aanbrengen betonstraatstenen, kefmaat, 3-1 streep, kleur: silento wit
  - Aanbrengen betonstraatstenen, kefmaat, 0,3-2,7 streep, kleur: wit
  - Aanbrengen trottoirkolk
  - Aanbrengen straatkolk
  - Bestaande putrand op hoogte brengen
  - Handhaven bestaande straatpotten brandkranen
  - Aanbrengen houren paal (f.h.v. komborden)
  - Aanbrengen verkeersbord
  - Handhaven bestaande lichtmast
  - Aanbrengen groenvoorziening (zie tekeningen beplantingsplan)
  - Aanbrengen haag (zie tekeningen beplantingsplan)
  - Aanbrengen gras (zie tekeningen beplantingsplan)
  - Aanbrengen beplanting, struweel (zie tekeningen beplantingsplan)
  - Aanbrengen liggende boomstronken
  - Verwijderen boom
  - Bestaande boom
  - Aanbrengen boombescherming
  - Afschot verharding
  - Bestaande kadestrale grens
  - Bestaande inrit, incl. herstraten waar nodig
  - Bestaande bedrijfs inrit, incl. herstraten waar nodig
  - Nieuwe hoogte t.o.v. N.A.P.
  - Bestaande hoogte t.o.v. N.A.P.



### Opmerkingen

- Maten in meters, tenzij anders vermeld
- Piekstanden in meters t.o.v. N.A.P., tenzij anders vermeld
- Hoerematen en diameters in millimeters, tenzij anders vermeld

v1-0	05-05-2024	Concept UI	WB	DR	HJ
v0-1	21-04-2020	Concept UI	WB	MD	HJ
Wijziging	Datum	Omschrijving	Gefabriceerd	Geplaatst	Projectleider

**C2 Akertech Zuid**  
Engineering en advisering voor de buitenruimte

**Project:** Herstraten het Lint  
**Onderdeel:** Nieuwe situatie, Blad 6-8  
**Opdrachtgever:** Gemeente Geertruidenberg

Formaat: A0  
Schaal: 1:200  
Projectnummer: 25043

Fase: UI  
Status: CONCEPT

Tekeningnummer: 25043-406  
Versie: v1-0