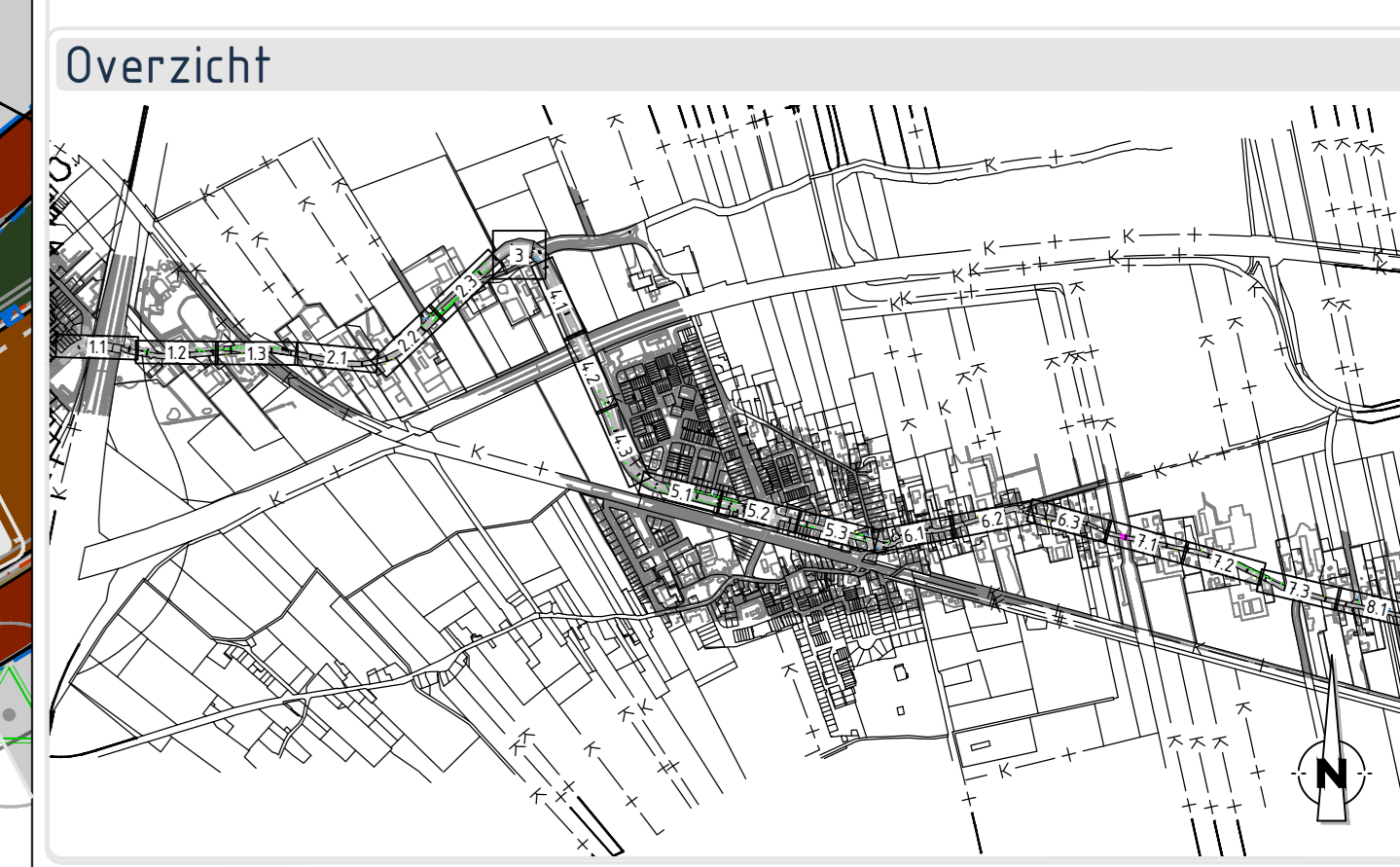
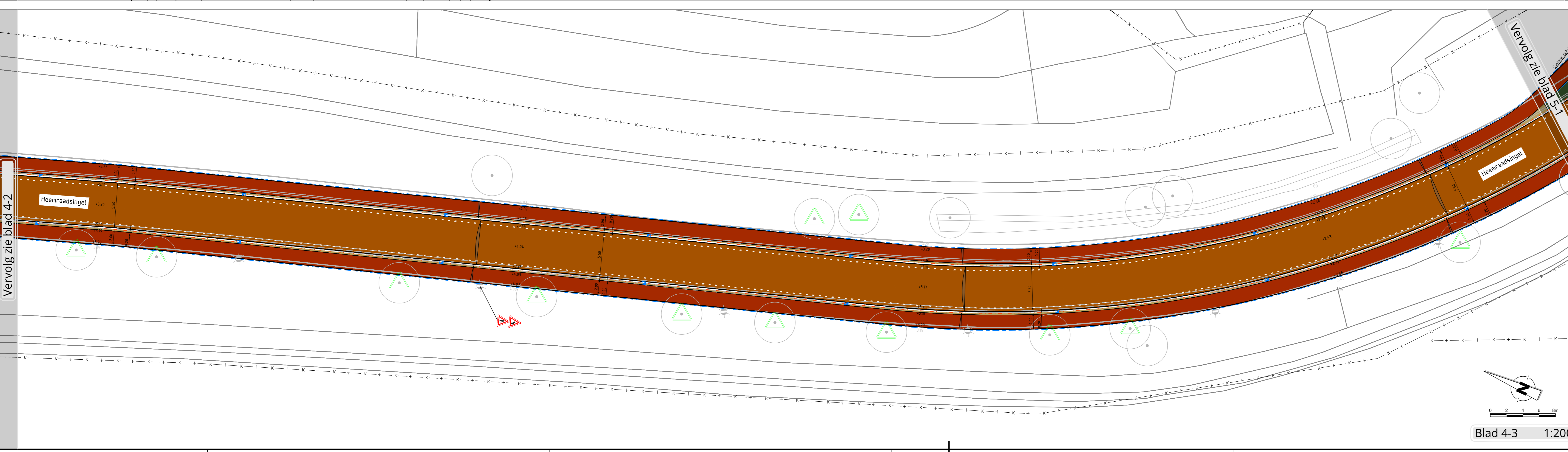
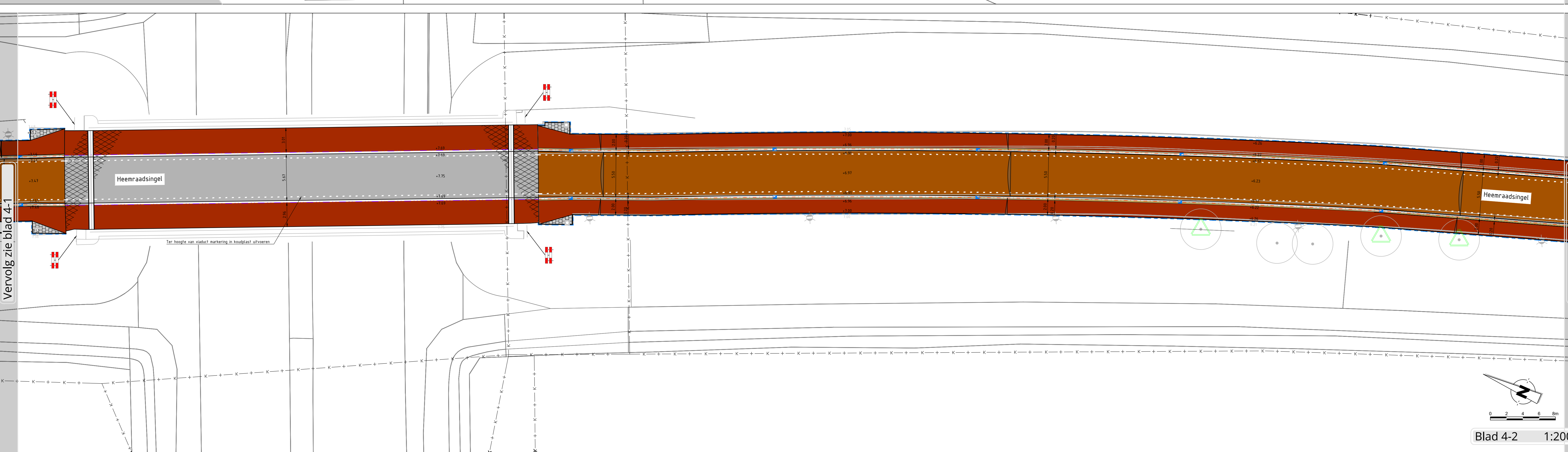
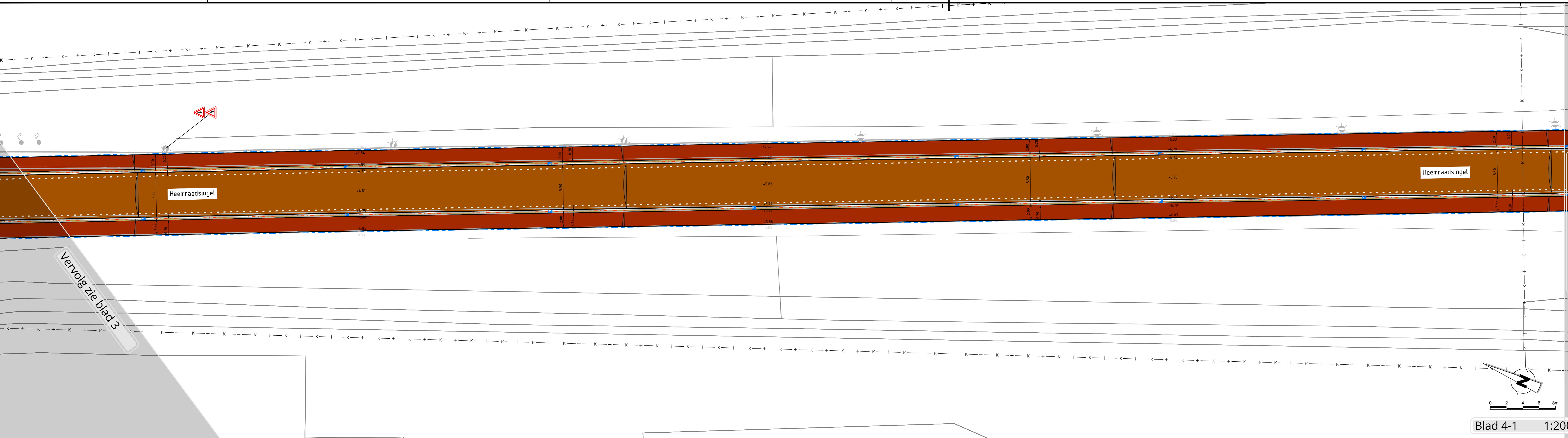


- ### Verklaring
- Aanbrengen oppervlaktebehandeling / asfalt, kleur: bruin
 - Aanbrengen oppervlaktebehandeling / asfalt, kleur: rood
 - Zagen asfalt
 - Aanbrengen straatbakstenen, halfsteensverband, hergebruik
 - Aanbrengen straatbakstenen, halfsteensverband, hergebruik incl. 10% confetti stenen, kleur: blauw-oranje
 - Aanbrengen betonstraatstenen, keifmaat, keperverband, kleur: silento bruin
 - Aanbrengen betonstraatstenen, keifmaat, keperverband, kleur: silento geel
 - Aanbrengen betonstraatstenen, keifmaat, keperverband, kleur: silento rood
 - Aanbrengen straatbakstenen, keifmaat, halfsteensverband, kleur: grijs
 - Aanbrengen straatbakstenen, keifmaat, halfsteensverband, kleur: grijs
 - Aanbrengen straatbakstenen, keifmaat, keperverband, kleur: silento bruin, conform detail 4
 - Aanbrengen betontegels 300x300x60 mm, halfsteensverband, kleur: grijs
 - Aanbrengen betontegels 300x300x80 mm, halfsteensverband, kleur: grijs
 - Aanbrengen betontegels 300x300x80 mm, halfsteensverband, kleur: rood
 - Aanbrengen waterdoorlatende tegels, artistone weave, conform detail parkeren
 - Aanbrengen grasbetontegels 600x400x100 mm, kleur: grijs
 - Herstraten
 - Aanbrengen opsluitband 100x200mm, kleur: grijs
 - Aanbrengen opsluitband 200x200 mm, kleur: grijs
 - Aanbrengen rijwielpadband 60/120x200 mm, kleur: grijs
 - Aanbrengen scheidingsband 50/250x120 mm, kleur: grijs
 - Aanbrengen geleideband 50/200x250 mm, kleur: grijs
 - Aanbrengen inrit met inritverlooppanden 50/200x200 mm, kleur: grijs
 - Aanbrengen trottoirband 130/150x250 mm, kleur: grijs
 - Aanbrengen trottoirbanden: VB1: 60x120x300 naar 100x200; VB2: 50/200x200 naar 200x200; VB3: 130/150x250 naar 100x200; VB4: 50/200x180 naar 130/150x250; VB5: 50/200x200 naar 180/200x250; VB6: inritverlooppanden 50/200x200
 - Aanbrengen inritblokken 500x200x500 mm, kleur: grijs
 - Aanbrengen inritblokken 600x200x500 mm, kleur: grijs
 - Aanbrengen inritblokken 750x200x500 mm, kleur: grijs
 - Aanbrengen betonstraatstenen, keifmaat, faludmarkering, conform bijbrend detail
 - Aanbrengen betonstraatstenen, keifmaat, doorgetrokken streep, aanbrengen conform detail 3
 - Aanbrengen betonstraatstenen, keifmaat, 0,21-0,21 streep, kleur: silento wit
 - Aanbrengen betonstraatstenen, keifmaat, 1-3 streep, aanbrengen conform detail 1 en 2
 - Aanbrengen betonstraatstenen, keifmaat, 3-1 streep, kleur: silento wit
 - Aanbrengen betonstraatstenen, keifmaat, 0,3-2,7 streep, kleur: wit
 - Aanbrengen trottoirkolk
 - Aanbrengen straatkolk
 - Bestaande putrand op hoogte brengen
 - Handhaven bestaande straatpotten brandkranen
 - Aanbrengen houren paal (f.h.v. komborden)
 - Aanbrengen verkeersbord
 - Handhaven bestaande lichtmast
 - Aanbrengen groenvoorziening (zie tekeningen beplantingsplan)
 - Aanbrengen haag (zie tekeningen beplantingsplan)
 - Aanbrengen gras (zie tekeningen beplantingsplan)
 - Aanbrengen beplanting, struweel (zie tekeningen beplantingsplan)
 - Aanbrengen liggende boomstronken
 - Verwijderen boom
 - Bestaande boom
 - Aanbrengen boombescherming
 - Afschot verharding
 - Bestaande kadastrale grens
 - Bestaande inrit, incl. herstraten waar nodig
 - Bestaande bedrijfs inrit, incl. herstraten waar nodig
 - Nieuwe hoogte t.o.v. N.A.P.
 - Bestaande hoogte t.o.v. N.A.P.



Opmerkingen

- Maten in meters, tenzij anders vermeld
- Piekpunten in meters t.o.v. N.A.P., tenzij anders vermeld
- Hoerpunten en diameters in millimeters, tenzij anders vermeld

v1-0	05-05-2024	Concept U0	WB	DR	HJ
v0-1	21-04-2020	Concept U0	WB	MD	HJ

C2 Akertech Zuid
 Engineering en advisering voor de buitenruimte
 info@cakertech.nl | +31 (0) 86 040 56 00
 www.c2helderland.nl

Project: Herstraten het Lint
Onderdeel: Nieuwe situatie, Blad 4-8
Opdrachtgever: Gemeente Geertruidenberg

Formaat:	A0	Fase:	U0	Tekeningnummer:	25043-404	Versie:	v1-0
Schaal:	1:200	Status:	CONCEPT				
Projectnummer:	25043						