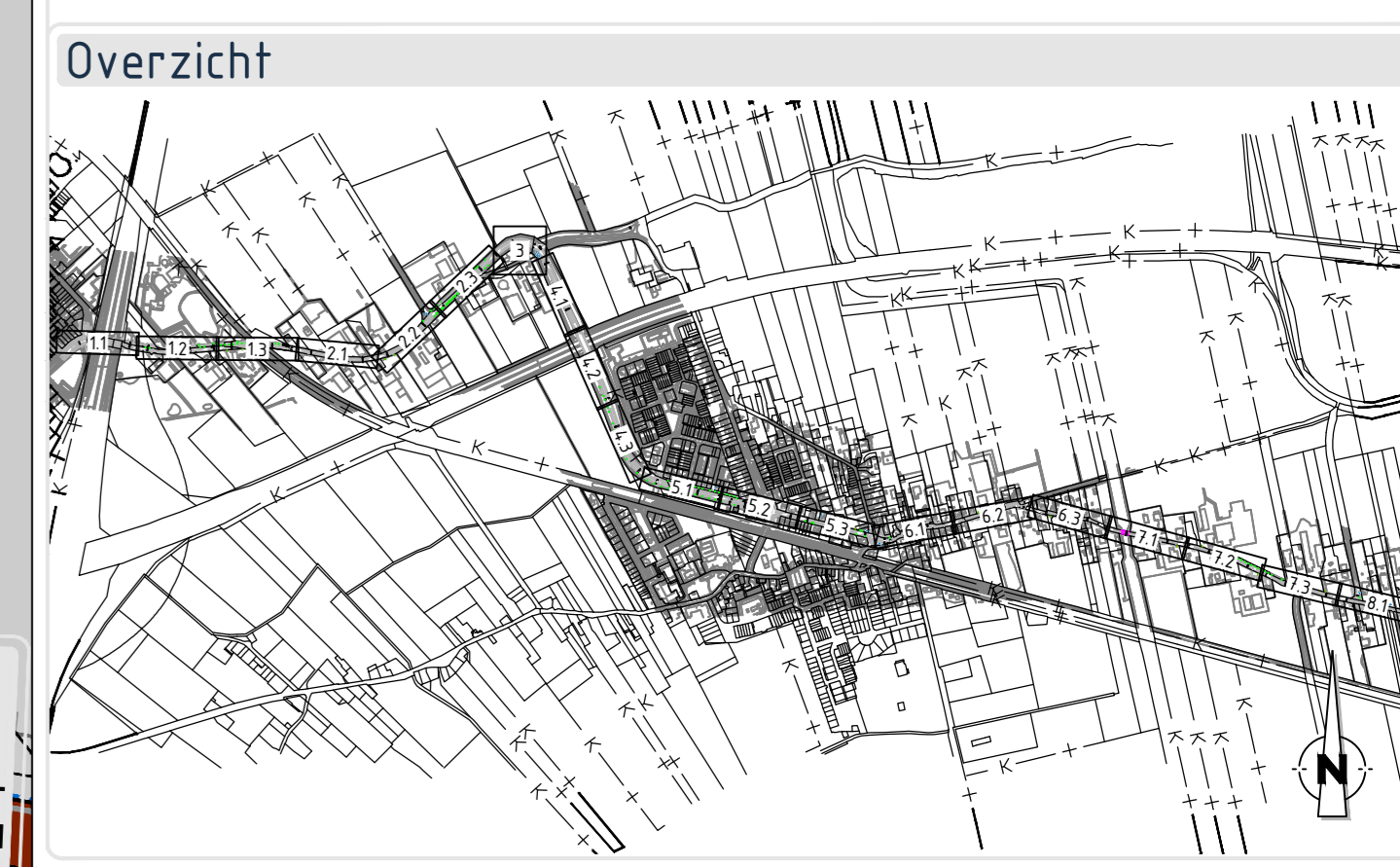
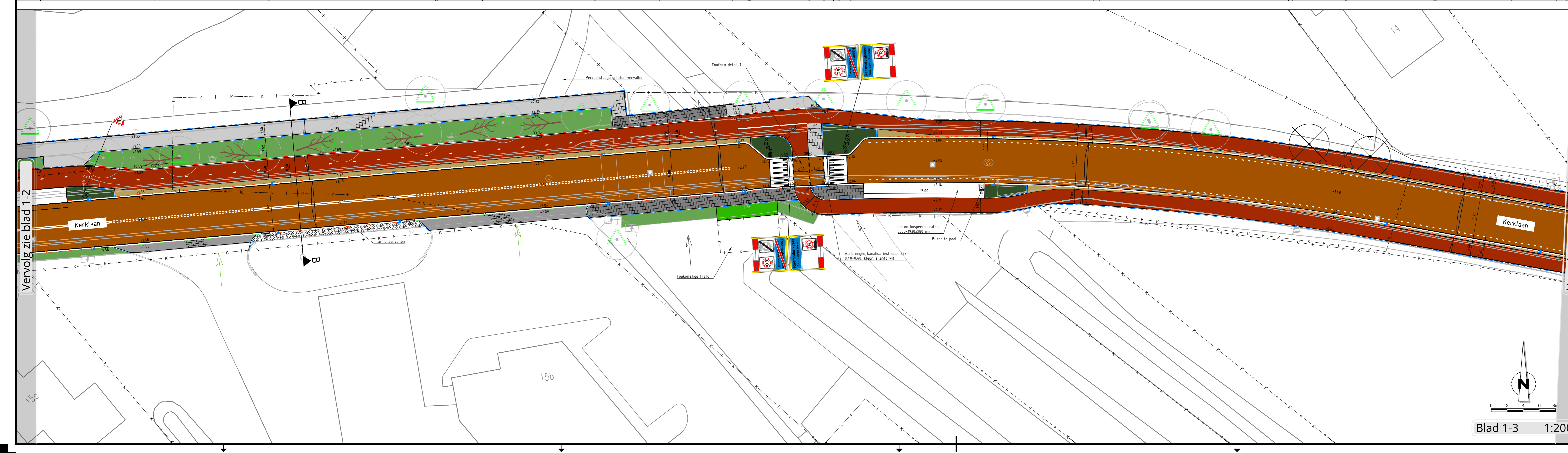
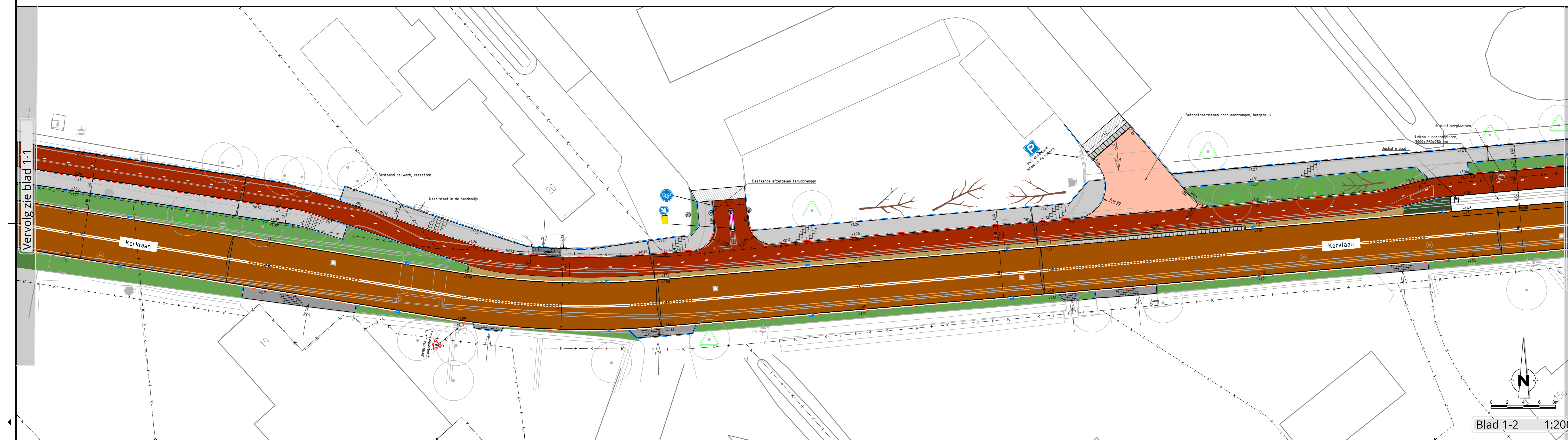
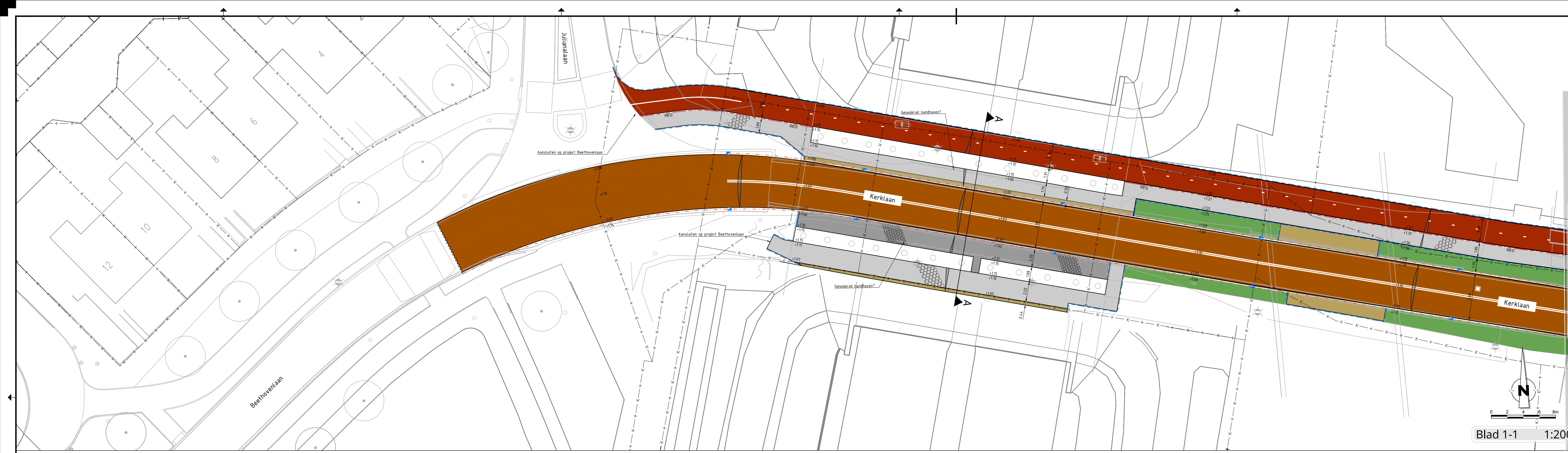


Verklaring

- Aanbrengen oppervlaktebehandeling / asfalt, kleur: bruin
- Aanbrengen oppervlaktebehandeling / asfalt, rood
- Zagen asfalt
- Aanbrengen straatbakstenen, halfsteensverband, hergebruik
- Aanbrengen straatbakstenen, halfsteensverband, hergebruik incl. 10% confetti stenen, kleur: blauw-oranje
- Aanbrengen betonstraatstenen, keifmaat, kepeverband, kleur: silento rood
- Aanbrengen betonstraatstenen, keifmaat, kepeverband, kleur: silento geel
- Aanbrengen betonstraatstenen, keifmaat, kepeverband, kleur: silento rood
- Aanbrengen betonstraatstenen, keifmaat, halfsteensverband, kleur: grijs
- Aanbrengen straatbakstenen, rabatsstrook, hergebruik
- Aanbrengen betonstraatstenen, keifmaat, rabatsstrook, kleur: silento bruin, conform detail 4
- Aanbrengen betontegels 300x300x60 mm, halfsteensverband, kleur: grijs
- Aanbrengen betontegels 300x300x80 mm, halfsteensverband, kleur: grijs
- Aanbrengen betontegels 300x300x80 mm, halfsteensverband, kleur: rood
- Aanbrengen waterdoorlatende tegels, artiestone weave, conform detail parkeren
- Aanbrengen grasbetonregel 600x400x100 mm, kleur: grijs
- Herstraten
- Aanbrengen opsluitband 100x200mm, kleur: grijs
- Aanbrengen opsluitband 200x200 mm, kleur: grijs
- Aanbrengen rijwielpadband 60/120x200 mm, kleur: grijs
- Aanbrengen scheidingsband 50/250x120 mm, kleur: grijs
- Aanbrengen geleideband 50/200x250 mm, kleur: grijs
- Aanbrengen inrit met inritverloopbanden 50/200x200 mm, kleur: grijs
- Aanbrengen trottoirband 130/150x250 mm, kleur: grijs
- Aanbrengen verloopbanden:
VB1: 60/120x300 naar 100x200
VB2: 50/200x200 naar 200x200
VB3: 130/150x250 naar 100x200
VB4: 50/200x180 naar 130/150x250
VB5: 50/200x200 naar 180/200x250
VB6: inritverloopband 50/200x200
- Aanbrengen inritblokken 500x200x500 mm, kleur: grijs
- Aanbrengen inritblokken 600x200x500 mm, kleur: grijs
- Aanbrengen inritblokken 750x200x500 mm, kleur: grijs
- Aanbrengen betonstraatstenen, keifmaat, faludmarkering, conform bijzend detail
- Aanbrengen betonstraatstenen, keifmaat, doorgetrokken streep, aanbrengen conform detail 3
- Aanbrengen betonstraatstenen, keifmaat, 0,21-0,21 streep, kleur: silento wit
- Aanbrengen betonstraatstenen, keifmaat, 1-3 streep, aanbrengen conform detail 1 en 2
- Aanbrengen betonstraatstenen, keifmaat, 3-1 streep, kleur: silento wit
- Aanbrengen betonstraatstenen, keifmaat, 0,3-2,7 streep, kleur: wit
- Aanbrengen trottoirkolk
- Aanbrengen straatkolk
- Bestaande putrand op hoogte brengen
- Handhaven bestaande straatpotten brandkranen
- Aanbrengen houren paal (f.h.v. komborden)
- Aanbrengen verkeersbord
- Handhaven bestaande lichtmast
- Aanbrengen groenvoorziening (zie tekeningen beplantingsplan)
- Aanbrengen haag (zie tekeningen beplantingsplan)
- Aanbrengen gras (zie tekeningen beplantingsplan)
- Aanbrengen beplanting, struweel (zie tekeningen beplantingsplan)
- Aanbrengen liggende boomstronken
- Verwijderen boom
- Bestaande boom
- Aanbrengen boombescherming
- Afschot verharding
- Bestaande kadastrale grens
- Bestaande inrit, incl. herstraten waar nodig
- Bestaande bedrijfs inrit, incl. herstraten waar nodig
- Nieuwe hoogte t.o.v. N.A.P.
- Bestaande hoogte t.o.v. N.A.P.



Opmerkingen

- Maten in meters, tenzij anders vermeld
- Piektoelen in meters t.o.v. N.A.P., tenzij anders vermeld
- Hoerematen en diameters in millimeters, tenzij anders vermeld

v1-0	05-05-2024	Concept U0	WB	DR	HJ
v0-1	21-04-2020	Concept U0	WB	MD	HJ
Wijziging	Datum	Omschrijving	Gefabriceerd	Geplaatst	Projectleider

C2 Akertech Zuid
 Engineering en advisering voor de buitenruimte
 info@akertech.nl | www.akertech.nl | +31 (0) 86 040 56 00

Project: Herstraten het Lint
Onderdeel: Nieuwe situatie, Blad 1-8
Opdrachtgever: Gemeente Geertruidenberg

Formaat:	A0	Fase:	U0	Tekeningnummer:	25043-401	Versie:	v1-0
Schaal:	1:200	Status:	CONCEPT				